

Ce document contient des renseignements essentiels sur le Fonds d'actions mondiales Mawer (le Fonds) que vous devriez connaître. Vous trouverez plus de détails dans le prospectus simplifié du Fonds. Pour en obtenir un exemplaire, communiquez avec votre représentant ou avec Gestion de Placements Mawer Ltée (Mawer) au 1 844 395-0747 ou à l'adresse funds@mawer.com, ou visitez le www.mawer.com.

Avant d'investir dans un fonds, évaluez s'il cadre avec vos autres investissements et respecte votre tolérance au risque.

BREF APERÇU

Code du Fonds :	MAW 120	Gestionnaire du Fonds :	Gestion de Placements Mawer Ltée
Date de création de la série :	22 octobre 2009	Gestionnaire de portefeuille :	Gestion de Placements Mawer Ltée
Valeur totale du Fonds au 31 mars 2018 :	3 547 millions de dollars		Paul Moroz, AFA Christian Deckart, AFA Jim Hall, AFA
Ratio des frais de gestion (RFG) :	1,33 %	Distributions :	Annuelles, le 5 ^e jour ouvrable suivant le 15 décembre
Placement minimal :	5 000 \$		

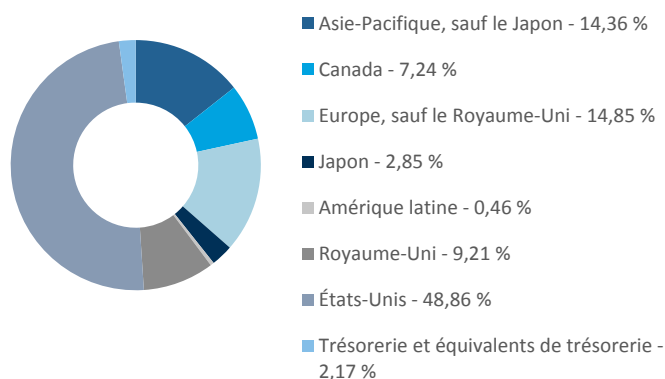
DANS QUOI LE FONDS INVESTIT-IL ?

Le Fonds investit dans des titres de capitaux propres de sociétés du monde entier. Le gestionnaire répartira le capital en fonction des occasions de placement à l'échelle mondiale, ce qui peut comprendre des sociétés à petite ou à grande capitalisation. Des bons du Trésor ou des placements à court terme dont l'échéance n'excède pas trois ans peuvent également être utilisés à l'occasion.

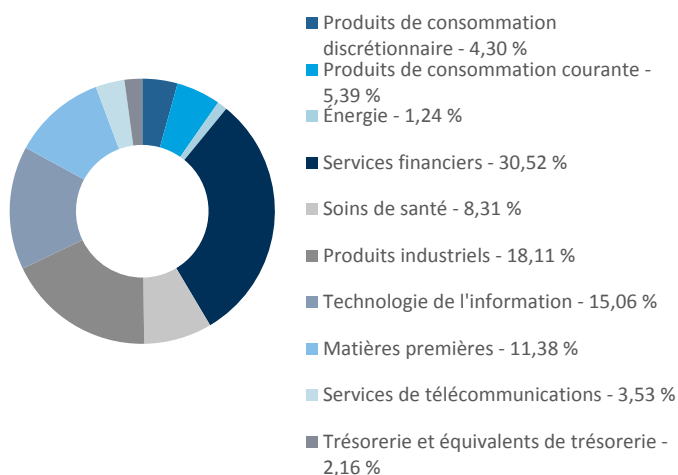
Les graphiques donnent un aperçu des placements du Fonds au 31 mars 2018. Ces placements changeront au fil du temps.

DIX PRINCIPAUX PLACEMENTS (AU 31 MARS 2018)	EN %
S&P Global, Inc.	4,01
Alphabet Inc.	3,96
Aon plc	3,39
JPMorgan Chase & Co.	3,31
Becton, Dickinson and Company	3,13
Air Liquide SA	3,01
Wolters Kluwer NV	2,93
BlackRock, Inc.	2,62
Croda International Plc	2,62
Visa Inc.	2,53
Pourcentage total des 10 principaux placements	31,51
NOMBRE TOTAL DE PLACEMENTS	71
NOMBRE TOTAL DE PAYS	17

RÉPARTITION GÉOGRAPHIQUE (AU 31 MARS 2018)



RÉPARTITION PAR SECTEURS (AU 31 MARS 2018)



QUELS SONT LES RISQUES ASSOCIÉS À CE FONDS?

La valeur du Fonds peut augmenter ou diminuer. Vous pourriez perdre de l'argent.

Une façon d'évaluer les risques associés à un fonds est de regarder les variations de son rendement, ce qui s'appelle la « volatilité ».

En général, le rendement des fonds très volatils varie beaucoup. Ces fonds peuvent perdre de l'argent mais aussi avoir un rendement élevé. Le rendement des fonds peu volatils varie moins et est généralement plus faible. Ces fonds risquent moins de perdre de l'argent.

NIVEAU DE RISQUE

Mawer estime que la volatilité de ce Fonds est **moyenne à élevée**.

Ce niveau est établi d'après la variation du rendement du Fonds d'une année à l'autre. Il n'indique pas la volatilité future du Fonds et peut changer avec le temps. Un fonds dont le niveau de risque est faible peut quand même perdre de l'argent.



Pour en savoir davantage sur le niveau de risque et les facteurs de risque qui peuvent influencer sur le rendement du Fonds, consultez la rubrique « Quels sont les risques associés à un placement dans le Fonds? » dans le prospectus simplifié du Fonds.

AUCUNE GARANTIE

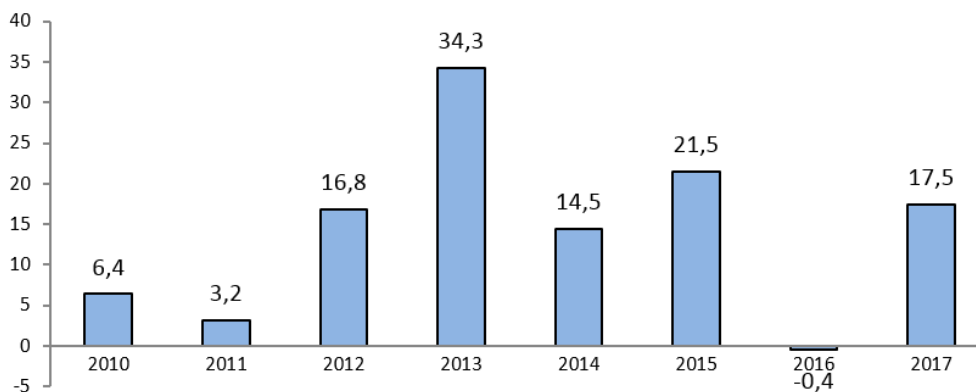
Comme la plupart des fonds, ce Fonds n'offre aucune garantie. Vous pourriez ne pas récupérer le montant investi.

QUEL A ÉTÉ LE RENDEMENT DU FONDS?

Cette section vous indique le rendement annuel des parts de série A du Fonds au cours des 8 dernières années. Les frais du Fonds ont été déduits du rendement exprimé. Les frais réduisent le rendement du Fonds.

RENDEMENTS ANNUELS

Ce graphique indique le rendement des parts de série A du Fonds chacune des 8 dernières années civiles. La valeur de la série a diminué pendant 1 de ces années. Les rendements indiqués et leur variation annuelle peuvent vous aider à évaluer les risques antérieurs associés à ce Fonds mais ils ne vous indiquent pas quel sera son rendement futur.



Meilleur et pire rendement sur 3 mois

Ce tableau indique le meilleur et le pire rendement des parts de série A du Fonds sur 3 mois au cours des 8 dernières années. Ces rendements pourraient augmenter ou diminuer. Tenez compte de la perte que vous seriez en mesure d'assumer sur une courte période.

	Rendement	3 mois terminés	Si vous aviez investi 1 000 \$ dans le Fonds au début de cette période
Meilleur rendement	12,74 %	28 février 2015	votre placement augmenterait pour s'établir à 1 127,42 \$
Pire rendement	-8,54 %	30 septembre 2011	votre placement chuterait pour s'établir à 914,58 \$

RENDEMENT MOYEN

Une personne qui a investi 1 000 \$ dans des parts de série A du Fonds à la date de sa création détenait 2 909,57 \$ le 31 mars 2018, ce qui donne un rendement annuel composé de 13,53 %.

À QUI LE FONDS EST-IL DESTINÉ?

Aux investisseurs qui :

- recherchent un placement à long terme dans des actions;
- désirent investir dans des entreprises à l'échelle mondiale;
- peuvent tolérer les fluctuations du marché boursier.

N'investissez pas dans ce Fonds si vous avez besoin d'une source de revenu régulier.

UN MOT SUR LA FISCALITÉ

En général, vous devez payer de l'impôt sur l'argent que vous rapporte un fonds. Le montant à payer varie en fonction des lois fiscales de votre lieu de résidence et selon que vous détenez ou non le fonds dans un régime enregistré, comme un régime enregistré d'épargne-retraite ou un compte d'épargne libre d'impôt.

Rappelez-vous que si vous détenez votre fonds dans un compte non enregistré, les distributions du fonds s'ajoutent à votre revenu imposable, qu'elles soient versées en argent ou réinvesties.

COMBIEN CELA COÛTE-T-IL?

Les tableaux qui suivent présentent les frais que vous pourriez avoir à payer pour acheter, posséder et vendre des parts de série A du Fonds. Les frais (y compris les commissions) peuvent varier d'une série et d'un fonds à l'autre. Des commissions élevées peuvent inciter les représentants à recommander un placement plutôt qu'un autre. Informez-vous sur les fonds et les placements plus économiques qui pourraient vous convenir.

1. FRAIS D'ACQUISITION

Lorsque vous souscrivez des parts du Fonds directement de Mawer, il n'y a pas de frais d'acquisition. Si vous souscrivez des parts d'un autre représentant, celui-ci peut vous demander de lui verser une commission à l'acquisition de parts de série A du Fonds. Le montant de la commission se négocie entre vous et votre représentant.

2. FRAIS DU FONDS

Vous ne payez pas ces frais directement. Ils ont cependant des conséquences pour vous, car ils réduisent le rendement du Fonds.

Au 31 décembre 2017, les frais du Fonds s'élevaient à 1,39 % de sa valeur, ce qui correspond à 13,90 \$ sur chaque tranche de 1 000 \$ investie.

Taux annuel

(en pourcentage de la valeur du Fonds)

Ratio des frais de gestion (RFG)

Il s'agit du total des frais de gestion et des frais d'exploitation du Fonds. Mawer a pris en charge certains frais du Fonds. Dans le cas contraire, le RFG aurait été plus élevé.

1,33 %

Ratio des frais d'opérations (RFO)

Il s'agit des frais de transactions du Fonds.

0,06 %

Frais du Fonds

1,39 %

Renseignements sur la commission de suivi – Aucune commission de suivi n'est versée à l'égard des parts de série A.

3. AUTRES FRAIS

Il se pourrait que vous ayez à payer d'autres frais lorsque vous achèterez, conserverez, vendrez ou échangerez des parts du Fonds.

Frais	Ce que vous payez
-------	-------------------

Frais d'opérations à court terme	Si vous rachetez des parts du Fonds dans les 90 jours de leur souscription, le Fonds peut, à notre appréciation, retenir une somme correspondant à 2 % de la valeur liquidative de la série de parts rachetées.
---	---

ET SI JE CHANGE D'IDÉE?

En vertu des lois sur les valeurs mobilières de certaines provinces et de certains territoires, vous avez le droit :

- de résoudre un contrat de souscription de parts d'un fonds dans les deux jours ouvrables suivant la réception du prospectus simplifié ou de l'aperçu du fonds;
- d'annuler votre souscription dans les 48 heures suivant la réception de sa confirmation.

Dans certaines provinces et certains territoires, vous avez également le droit de demander la nullité d'une souscription ou de poursuivre en dommages-intérêts si le prospectus simplifié, la notice annuelle, l'aperçu du fonds ou les états financiers contiennent de l'information fautive ou trompeuse. Vous devez agir dans les délais prescrits par la loi sur les valeurs mobilières de votre province ou territoire.

Pour de plus amples renseignements, reportez-vous à la loi sur les valeurs mobilières de votre province ou territoire, ou consultez un avocat.

RENSEIGNEMENTS

Pour obtenir un exemplaire du prospectus simplifié et d'autres documents d'information du Fonds, communiquez avec Mawer ou avec votre représentant. Ces documents et l'aperçu du fonds constituent les documents légaux du Fonds.

Gestion de Placements Mawer Ltée

517 – 10th Avenue S.W., bureau 600, Calgary (Alberta) T2R 08A
 Sans frais : 1 844 395-0747
 Courriel : info@mawer.com Site Web : www.mawer.com

Pour en apprendre davantage sur les placements dans les fonds, consultez la brochure intitulée **Comprendre les organismes de placement collectif**, accessible sur le site Web des Autorités canadiennes en valeurs mobilières à l'adresse suivante :

www.autorites-valeurs-mobilieres.ca.